

# Raiffeisen Capital Management\*

Carbon Footprint & Investmentfonds/ Wolfgang Pinner

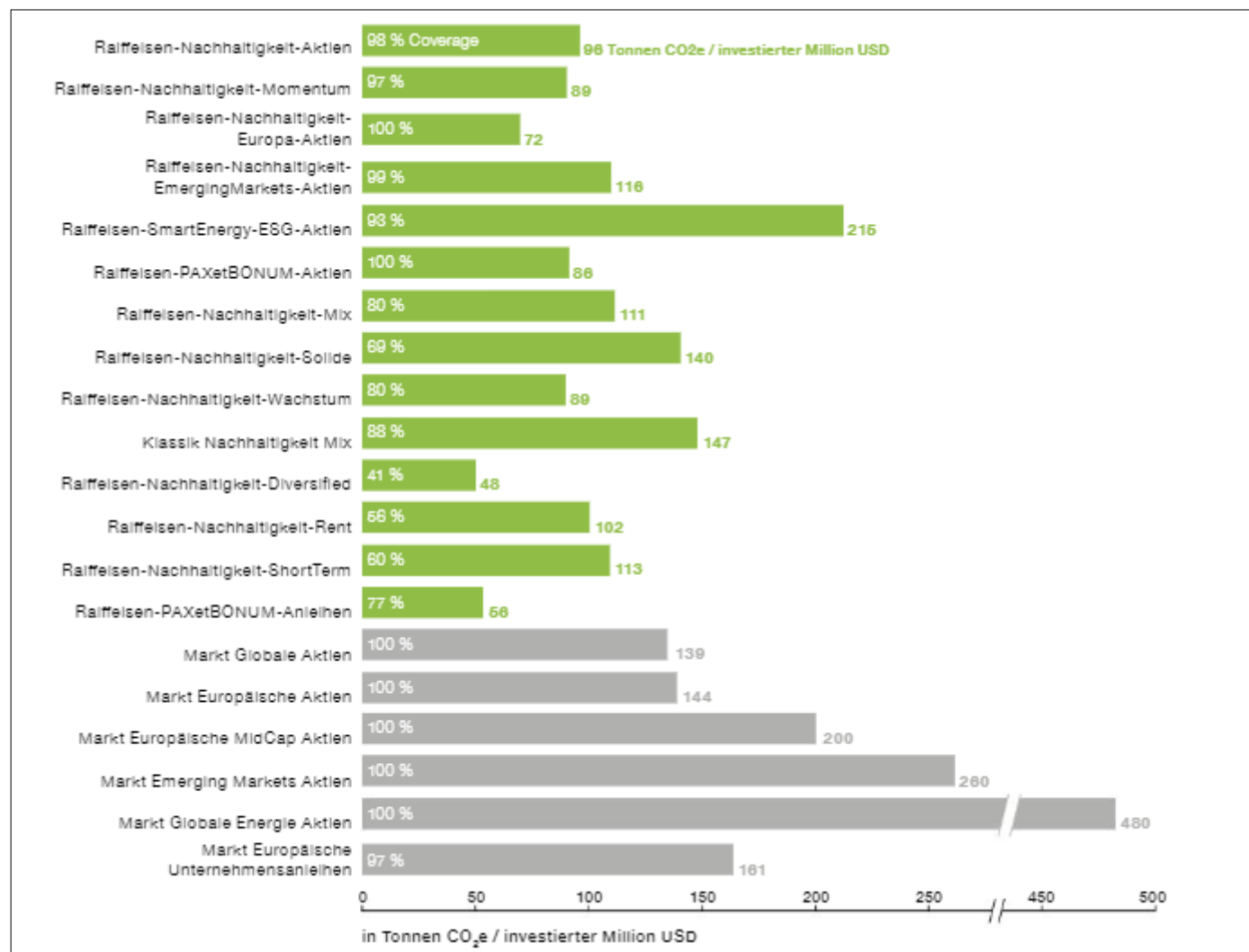


\*Raiffeisen Capital Management steht für Raiffeisen Kapitalanlage GmbH

- 1 Carbon Footprint Report
- 2 Principle Adverse Indicators
- 3 Raiffeisen-Smart Energy-ESG-Aktien
- 4 Raiffeisen-GreenBonds

# Carbon Footprint Report

Durchschnittlich gewichtete CO2-Intensität



1 Carbon Footprint Report

2 Principle Adverse Indicators

3 Raiffeisen-Smart Energy-ESG-Aktien

4 Raiffeisen-GreenBonds



## PAI – Principal Adverse Impacts

### Definition und Abgrenzung

#### Nachhaltigkeitsrisiken

- Ereignisse in den Bereichen Umwelt, Soziales oder Unternehmensführung, deren Eintreten tatsächlich oder potenziell wesentliche negative Auswirkungen auf den Wert der Investition haben könnte

- Beispiel:

#### Auswirkung des Klimawandels auf ein Unternehmen:



*Sturm, Hagel, Dürre, Waldbrände, steigender Meeresspiegel...*



*Zusammenbruch von Lieferketten, Blockierung von Lieferwegen, Produktionsstillstand*

#### PAI

- Nachteilige Auswirkungen auf Nachhaltigkeitsfaktoren: Wirkung des Investments auf das Außen (ökologische und soziale Bedeutung)

- Beispiel:

#### Einfluss eines Unternehmens auf das Klima:



*CO2-Emissionen, Energieverbrauch, Anteil der fossilen Brennstoffe, Wasserverbrauch...*



*Beschleunigung Klimawandel, Austrocknung von Land, Wasserverschmutzung*

## PAI Indikatoren

16 obligatorische PAIs für Unternehmen, Staaten und supranationale Organisationen

<b>Indikatoren für Unternehmen, in die investiert wird</b>		
<i>Klimaindikatoren und andere umweltbezogene Indikatoren</i>		
Treibhausgas-emissionen	PAI 1	THG Emissionen
	PAI 2	CO <sub>2</sub> -Fußabdruck
	PAI 3	THG-Emissionsintensität der Unternehmen, in die investiert wird
	PAI 4	Anteil der Investitionen in Unternehmen, die im Bereich der fossilen Brennstoffe tätig sind
	PAI 5	Anteil des Energieverbrauchs und der Energieerzeugung aus nicht erneuerbaren Energiequellen
	PAI 6	Intensität des Energieverbrauchs nach klimaintensiven Sektoren
Biodiversität	PAI 7	Tätigkeiten, die sich nachteilig auf Gebiete mit schutzbedürftiger Biodiversität auswirken
Wasser	PAI 8	Emissionen in Wasser
Abfall	PAI 9	Anteil gefährlicher und radioaktiver Abfälle
<i>Indikatoren in den Bereichen Soziales und Beschäftigung, Achtung der Menschenrechte und Bekämpfung von Korruption und Bestechung</i>		
Soziales und Beschäftigung	PAI 10	Verstöße gegen die UNGC-Grundsätze und gegen die Leitsätze der Organisation für wirtschaftliche Zusammenarbeit und Entwicklung (OECD) für multinationale Unternehmen
	PAI 11	Fehlende Prozesse und Compliance-Mechanismen zur Überwachung der Einhaltung der UNGC-Grundsätze und der OECD-Leitsätze für multinationale Unternehmen
	PAI 12	Unbereinigtes geschlechtsspezifisches Verdienstgefälle
	PAI 13	Geschlechtervielfalt in den Leitungs- und Kontrollorganen
	PAI 14	Anteil der Investitionen in Unternehmen, in die investiert wird, die an der Herstellung oder am Verkauf von umstrittenen Waffen beteiligt sind (Antipersonenminen, Streumunition, chemische und biologische Waffen)
<b>Indikatoren für Investitionen in Staaten und supranationale Organisationen</b>		
Umwelt	PAI 15	THG Emissionsintensität
Soziales	PAI 16	Länder, in die investiert wird, die gegen soziale Bestimmungen verstoßen

Quelle: Europäische Kommission

## PAIs im nachhaltigen Investmentprozess

### Prozessgrundsätze

- Negative Nachhaltigkeitsauswirkungen werden auf drei Ebenen berücksichtigt:

<b>Ebene</b>	<b>Zuständigkeit</b>	<b>Maßnahmen</b>
<b>Negativkriterien</b>	Sustainability Office	Festlegen des Anlageuniversums Kontroverse Geschäftsfelder und –praktiken, Vermeidung von Reputationsrisiken <u>Unternehmensweit</u> : Kohle, kontroverse Waffen, Nahrungsmittelspekulation, reputationsgefährdende Titel Weitere Negativkriterien für Art. 8 und Art. 9 Produkte lt. Prospekt
<b>Positivkriterien</b>	Fondsmanagement	Einbettung von ESG-Research (inkl. PAIs) in der Unternehmens- und Emittentenbewertung unter Berücksichtigung des proprietären ESG-Indikatoren
<b>Engagement</b>	Sustainability Office, Fondsmanagement	Engagementprozess: aktiver Dialog mit dem Unternehmen/Emittenten und Ausübung von Stimmrechten

- Berechnung der proprietären ESG Indikatoren (ESG Indikator bzw. Sovereign Indikator)
- Berücksichtigung von Nachhaltigkeitsauswirkungen auf Ebene der UN SDGs
- PAI-Indikatoren werden auf monatlicher Basis ausgewertet und quartalsweise analysiert

1 Carbon Footprint Report

2 Principle Adverse Indicators

3 Raiffeisen-Smart Energy-ESG-Aktien

4 Raiffeisen-GreenBonds



## Universum „SmartEnergy-Aktien“

Generell umfasst die Definition all jene Unternehmen, die durch intelligente Lösungen zu einer Reduktion der energiebedingten Treibhausgase beitragen -> u.a. durch die Entwicklung und den Einsatz saubere Technologien („Clean Tech“)\*

<b>Erzeugung von Erneuerbarer Energien</b>	<ul style="list-style-type: none"> <li>– Solar, Wind, Wasserkraft, Biokraftstoffe, Geothermie, etc.</li> </ul>
<b>Energieübertragung</b>	<ul style="list-style-type: none"> <li>– Intelligente Netze („Smart grids“), Equipment-Zulieferer</li> <li>– Stromnetze, Erdgasdistribution</li> </ul>
<b>Energieeffizienzen</b>	<ul style="list-style-type: none"> <li>– Gebäude („green buildings“)</li> <li>– „Smart City“</li> </ul>
<b>Transport</b>	<ul style="list-style-type: none"> <li>– „Smart mobility“ (EVs, Ladeinfrastruktur, öffentlicher Verkehr, autonomes Fahren)</li> <li>– Materialien (Batterierecycling, leichtere Materialien)</li> </ul>
<b>Energiespeicherung</b>	<ul style="list-style-type: none"> <li>– CO<sub>2</sub>-Speicherung durch „Carbon Capture &amp; Storage“ (CCS)</li> <li>– Batterien</li> </ul>
<b>Energiemanagement</b>	<ul style="list-style-type: none"> <li>– Datenzentren (Halbleiter-Energie-Management, Energiespeicherung)</li> <li>– „Energy meets IT“ - Software und Halbleiter als Schlüsselemente für den Ausbau der intelligenten Energieinfrastruktur</li> </ul>

\*Im Lichte sich ständig verändernder Rahmenbedingungen, neuer empirischer Erkenntnisse sowie des technologischen Fortschritts **unterliegt diese Definition einer laufenden Anpassung.**

## Eckpunkte



- **Basis des Konzepts: Energiewende** Energiesektor produziert 2/3 der globalen Treibhausgase
- **Wachstumschancen**
  - Ausbau der Erneuerbaren Energien (u.a. Wind, Solar, Wasserkraft, Wasserstoff, Biomasse)
  - Renovierungsoffensive (EU Green Deal)
  - Geringerer Energieverbrauch dank Recycling
- **Investmentphilosophie:** Wachstum steht im Vordergrund – „GARP“-Konzept („growth at a reasonable price“)
- **Nachhaltigkeit – ESG**
  - Fokus auf „E“
  - Raiffeisen-ESG-Score: > 50 (Gesamtfonds aktuell > 75)
  - Deutlich niedrigerer CO<sub>2</sub>-Fußabdruck im Vergleich zu einem traditionellen Energieportfolio
  - Externe Nachhaltigkeitsratings (Morningstar: 5 Globen, MSCI-ESG: AA (Top-5% global), Österreichisches Umweltzeichen)

## Vergleich der Unternehmen im Fonds mit dem einem traditionellen Energieindex

Wirkung

Raiffeisen-ESG-Score:

77,1\*

		SmartEnergy-ESG-Aktien	Coverage	MSCI World Energy AC	Coverage	Comparison
<b>FOOTPRINT METRICS BASED ON INVESTOR ALLOCATION</b>						
<b>Allocation Base:</b>	<b>Market Cap</b>					
<b>Carbon Emissions</b> <small>tons CO2e / \$M invested Investor Allocation: Market Cap</small>	<b>Scope 1+2</b>	<b>52,6</b>	99,8%	<b>341,7</b>	100,0%	<b>-84,6%</b>
	<b>Scope 3 – upstream</b>	<b>204,7</b>	99,8%	<b>208,4</b>	99,1%	<b>-1,8%</b>
	<b>Scope 3 – downstream</b>	<b>249,1</b>	99,8%	<b>2280,4</b>	99,1%	<b>-89,1%</b>
<b>Total Carbon Emissions</b> <small>tons CO2e Investor Allocation: Market Cap</small>	<b>Scope 1+2</b>	<b>10.522</b>	99,8%	<b>68.348</b>	100,0%	<b>-84,6%</b>
	<b>Scope 3 – upstream</b>	<b>40.932</b>	99,8%	<b>41.688</b>	99,1%	<b>-1,8%</b>
	<b>Scope 3 – downstream</b>	<b>49.828</b>	99,8%	<b>456.081</b>	99,1%	<b>-89,1%</b>
<b>Carbon Intensity</b> <small>tons CO2e / \$M sales Investor Allocation: Market Cap</small>	<b>Scope 1+2</b>	<b>98,4</b>	99,8%	<b>504,1</b>	100,0%	<b>-80,5%</b>
	<b>Scope 3 – upstream</b>	<b>382,8</b>	99,8%	<b>307,6</b>	99,1%	<b>24,4%</b>
	<b>Scope 3 – downstream</b>	<b>466,0</b>	99,8%	<b>3365,5</b>	99,1%	<b>-86,2%</b>

Quelle: Raiffeisen KAG, MSCI ESG Carbon Calculator per 16. März 2022; \*Raiffeisen-ESG-Score per 16. März 2022. Raiffeisen-ESG-Score: Die Raiffeisen Kapitalanlage-Gesellschaft m.b.H. analysiert laufend Unternehmen und Staaten auf Basis interner und externer Researchquellen. Die Ergebnisse dieses Nachhaltigkeitsresearch münden gemeinsam mit einer gesamtheitlichen ESG-Bewertung, inkludierend eine ESG-Risikobewertung, in den sogenannten Raiffeisen-ESG-Score. Der Raiffeisen-ESG-Score wird auf einer Skala von 0 bis 100 gemessen. Die Beurteilung erfolgt unter Berücksichtigung der jeweiligen Unternehmensbranche.

## SDGs und Öaktien im SmartEnergy-ESG-Aktien

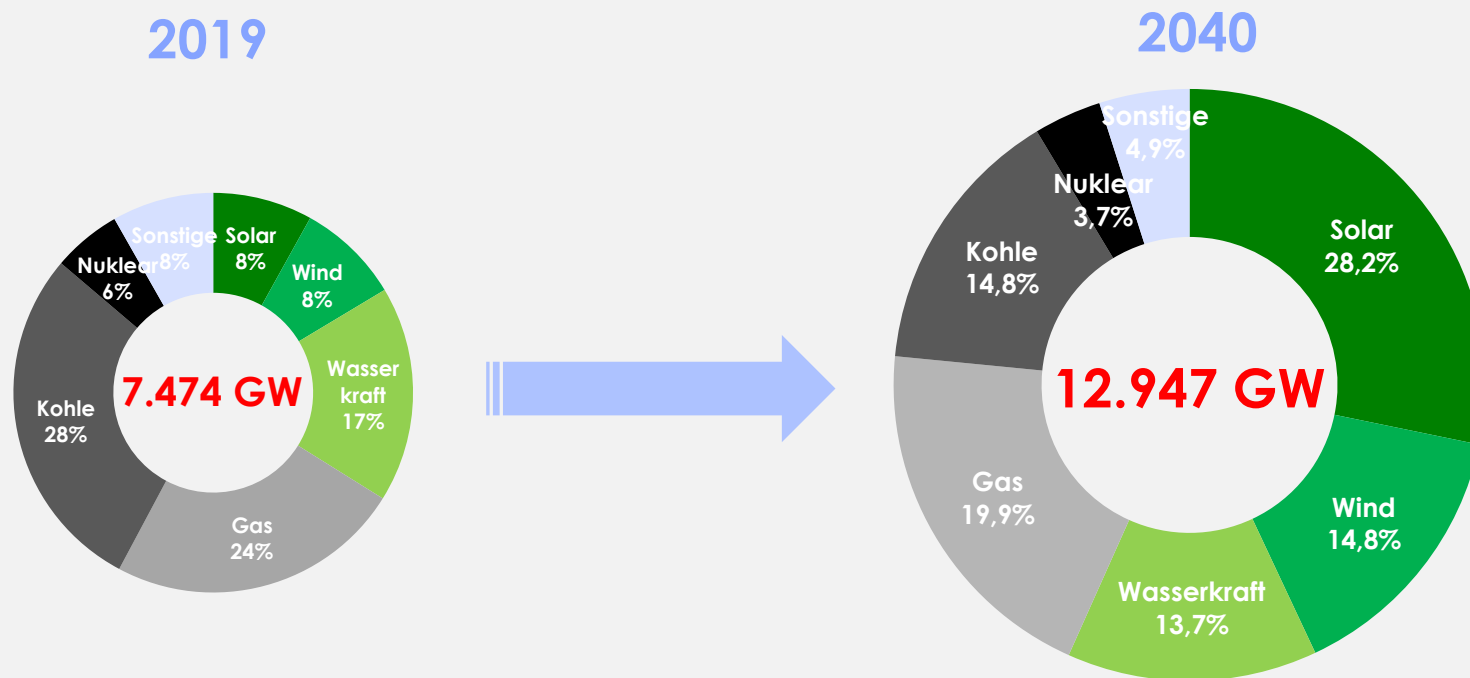
### Wirkung

- Der Raiffeisen-SmartEnergy-ESG-Aktien profitiert von Investments in **Wachstumssegmente**, veränderten Business-Modellen der Unternehmen, sich **ändernden politischen Rahmenbedingungen**, während sich traditionelle Öl- und Gasunternehmen mit zunehmender Regulierung und Umweltauflagen auseinandersetzen müssen
- Der Raiffeisen-SmartEnergy-ESG-Aktien **investiert nicht in traditionelle ÖL- und Gaswerte sowie Kohle- oder Atomstrom-Produzenten**
- **Besondere Beiträge zu folgenden SDGs** im Raiffeisen-SmartEnergy-ESG-Aktien



Quelle: Raiffeisen KAG, ISS-oekom Research (ISS ESG)

## Stromerzeugungskapazitäten nach Energieträgern



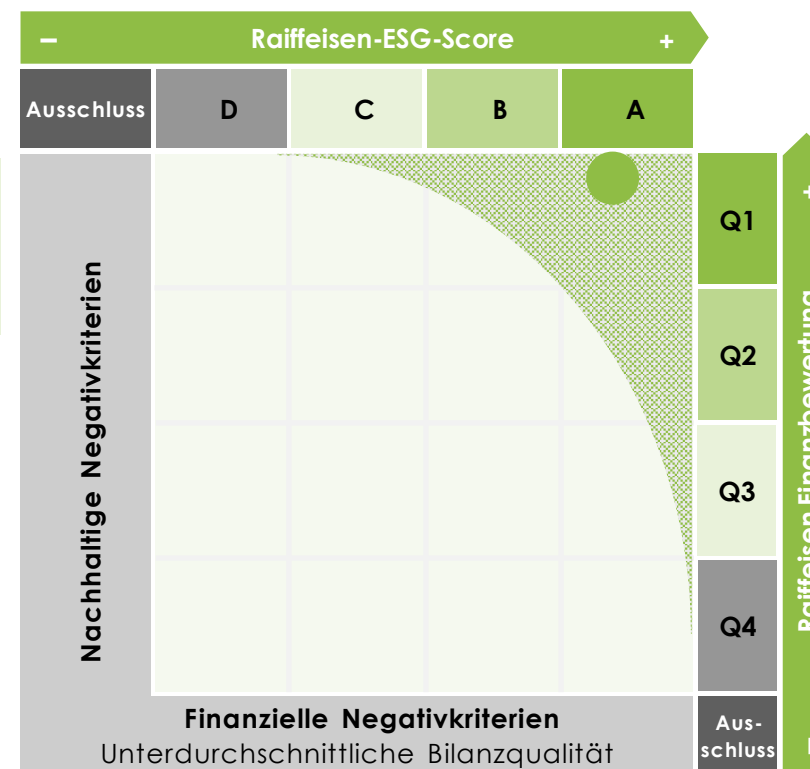
Quelle: IEA „World Energy Outlook 2020“

## Unternehmensprofil: EDP Renovaveis

**EDP Renovaveis** produziert erneuerbare **Energie aus Windkraft und Solar** mit einer hohen Expertise speziell bei Onshore-Wind. Das künftige Expansion wird auf Nordamerika (einschließlich Mexiko und Kanada), Europa und Brasilien ausgerichtet sein.

### Aus Nachhaltigkeitssicht interessant, weil ...

- das Unternehmen einen **wichtigen Beitrag** zum **Kampf** gegen den **Klimawandel** und zum Übergang zu einem **nachhaltigeren Energiesystem** leistet.
- die **Wind- und Solarparks** von EDPR während ihres gesamten Lebenszyklus **wirtschaftliche Vorteile für die umliegenden Gemeinden** bieten.



### Besonderer Einfluss auf ...

- den Zugang zu **bezahlbarer und sauberer Energie für alle**, durch die **Expansion in Entwicklungsländer**
- die **Bekämpfung der Luftverschmutzung** im Haushalt und somit in den **Städten und Siedlungen** durch den Zugang zu sauberer Energie
- die **Reduktion** der energiebedingten **CO<sub>2</sub>-Emissionen** durch moderne und effiziente Energietechnologien

Quelle: MSCI ESG Manager, ISS-oekom (ISS ESG) , Raiffeisen KAG; Schematische Darstellung

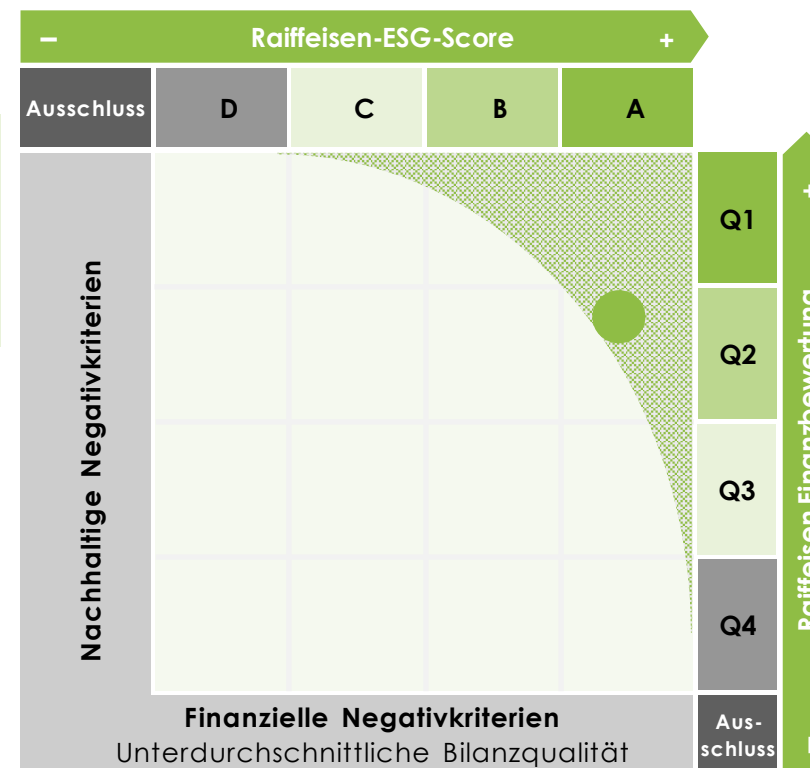


## Unternehmensprofil: Schneider Electric SE

Schneider Electric ist ein weltweit führender Anbieter von elektrischen Nieder- und Mittelspannungsprodukten, Dienstleistungen, Systemen und Automatisierungssteuerungen und somit gut positioniert, um sowohl von der Energiewende als auch von der vierten industriellen Revolution zu profitieren.

### Aus Nachhaltigkeitssicht interessant, weil ...

- Schneider Electric 2021 von Corporate Knights auf dem jährlichen Index der „Global 100 nachhaltigst. Unternehmen der Welt“ auf Platz 1 gelistet wurde
- das Unternehmen CO<sub>2</sub>-Neutralität bis 2025 sowie Netto-Null-Emissionen in der Lieferkette bis 2050 als Ziel ausgerufen hat
- Schneider Electric als Unterzeichner des UNGC in einer starken Position ist, um Korruptionsrisiken mittel- bis langfristig zu mindern



### Besonderer Einfluss auf ...

- den Zugang zu grünem Strom, in dem dieser 50 Mio. Menschen ermöglicht wird
- die Reduktion der CO<sub>2</sub>-Emissionen durch die Nutzung von Erneuerbaren Energien (80%) und die CO<sub>2</sub>-Einsparungen der Kunden durch die Produkte und Services von Schneider Electric
- die Kreislaufwirtschaft durch zahlreiche Recycling-Programme
- hochwertige Bildung (Schulung von 1 Mio. unterprivilegierten Menschen im Energiemanagement)

Quelle: MSCI ESG Manager, ISS-oekom (ISS ESG) , Raiffeisen KAG; Schematische Darstellung

- 1 Carbon Footprint Report
- 2 Principle Adverse Indicators
- 3 Raiffeisen-Smart Energy-ESG-Aktien
- 4 Raiffeisen-GreenBonds

## Die Besonderheit

Green Bonds sind Anleihen, mit denen **Umweltprojekte im Bereich Klimaschutz** (z. B. erneuerbare Energie, Energieeffizienz, Wasserreinhaltung, nachhaltiger Transport, Green Buildings etc.) **finanziert** werden.

Durch die Investition in Green Bonds kann man dafür Sorge tragen, dass die **Mittel für nachhaltige Zwecke verwendet** werden. Der sogenannte „Impact“, also die Wirkung des Investments, stehen im Vordergrund.

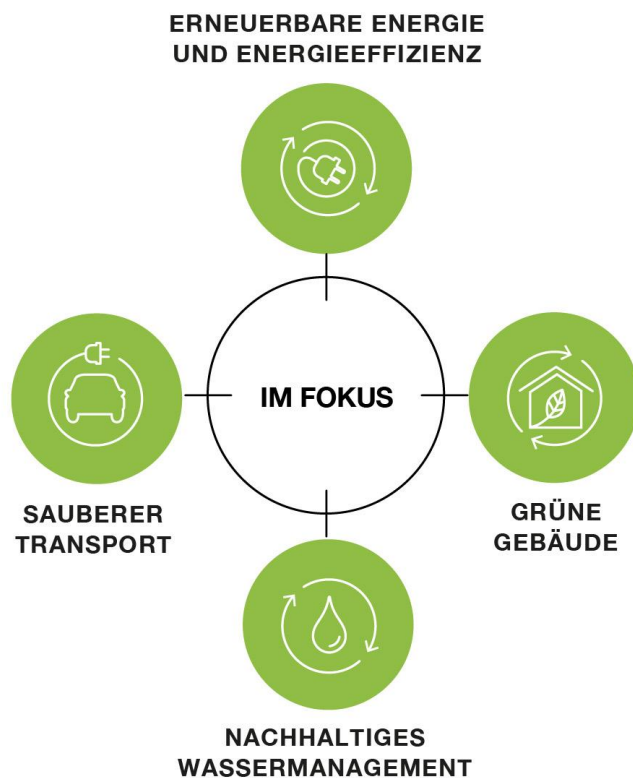
Begeben werden Green Bonds nicht nur von **multilateralen Organisationen** (die EIB und die Weltbank waren historisch unter den ersten Emittenten), sondern auch zunehmend von **Unternehmen, Kommerzbanken** und auch von der **öffentlichen Hand**.

Mit den **Green Bond Principles** wurde 2014 ein **Rahmenwerk** geschaffen, welches für die Einhaltung der Zweckwidmung und die **Qualität der Assetklasse** steht.



Bild: iStockphoto.com

## Geeignete Projekte mit Klimarelevanz



### Beiträge zu fünf hochrangigen Umweltzielen

Eindämmung des Klimawandels

Anpassung an den bereits existierenden Klimawandel

Erhaltung natürlicher Ressourcen

Biodiversitätserhaltung

Verschmutzungsprävention und -kontrolle

Andere Kategorien von geeigneten grünen Projekten sind u.a.: Verschmutzungsprävention und Kontrolle, Ökologisch nachhaltiges Management von lebenden natürlichen Ressourcen und Landnutzung, Erhaltung der terrestrischen und maritimen Artenvielfalt, Anpassung an bereits existierenden Klimawandel, Umwelteffiziente und/oder für die Kreislaufwirtschaft geeignete Produkte, Produkttechnologien und Prozesse etc.

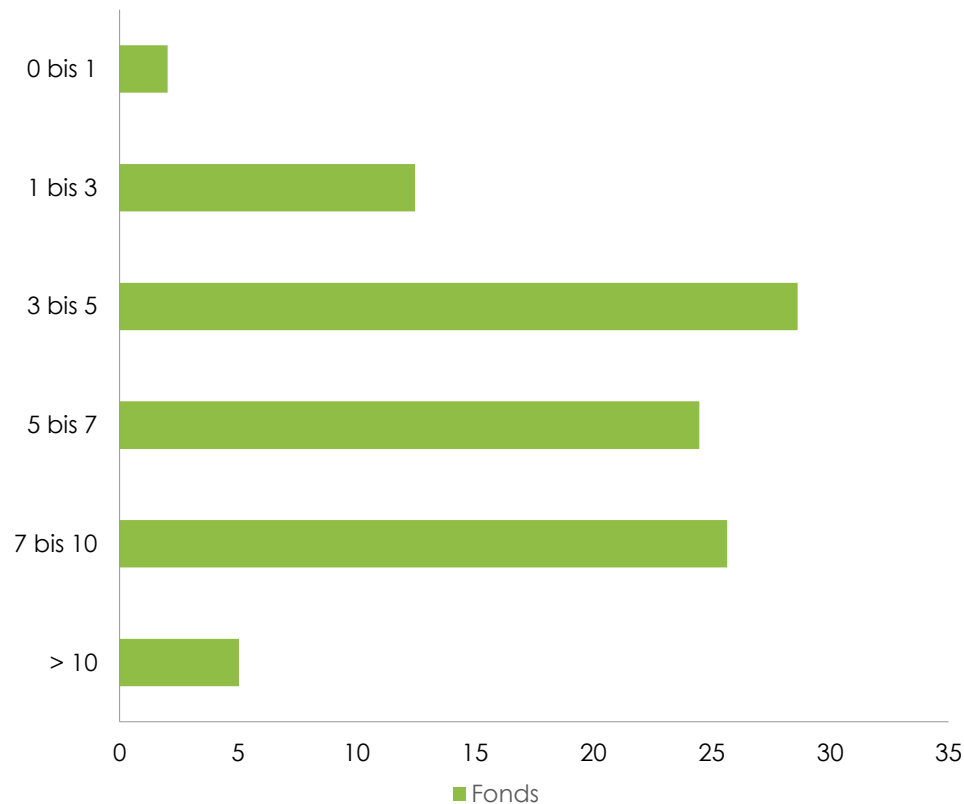
## Grundsätze

**Anleihen, welche sich für ein Investment im Raiffeisen-GreenBonds qualifizieren, müssen folgende Mindestvoraussetzungen erfüllen:**

- Im Einklang mit den **Green Bond Principles** von ICMA;
- Vorhandensein einer positiven **Second Party Opinion** (SPO);
- Im Einklang mit den **Nachhaltigkeitskriterien** der traditionellen Raiffeisen Fonds;
- Staatsanleihen und nachgelagerte Verwaltungseinheiten: nur jene, welche das **Klimaschutzabkommen 2015 (Pariser Abkommen)** unterzeichnet haben;
- Für bestimmte Sektoren (**Energieerzeugung**) und bestimmte Verwendungszwecke (**Infrastruktur**) sind weitergehende Kriterien zu erfüllen (=> **eigene Policies**);
- Der Emissionszweck („**Use of Proceeds**“) steht im Vordergrund gegenüber der Nachhaltigkeitsbewertung des Emittenten.

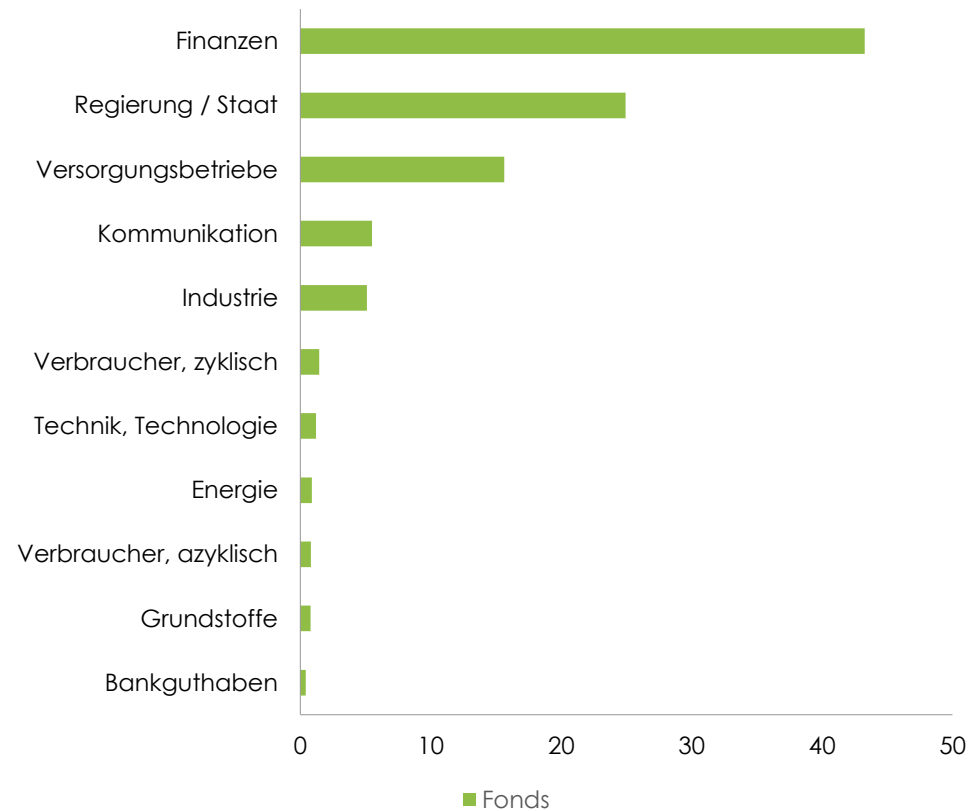
## Laufzeiten (Jahre) und Sektoren

### Laufzeiten (Jahre)



Anteil am Anleihevermögen in Prozent

### Sektoren



Anteil am Anleihevermögen in Prozent inkl. Derivate

Quelle: Raiffeisen KAG, eigene Berechnung, 29. April 22



## Investitionsbeispiel: National Grid plc

### Unternehmen

National Grid plc überträgt Strom. Das Unternehmen ist Eigentümer und Betreiber des regulierten Übertragungsnetzes in England und Wales und betreibt die Hochspannungsnetze. Das Unternehmen betreibt auch die schottischen Netze. Darüber hinaus betreibt es das Hochdruck-Gastransportnetz in Großbritannien und Gasverteilungsnetze im Nordosten der USA und in Australien. Das Unternehmen beschäftigt rund 22.000 Mitarbeiter.

### Emissionszweck (Use of Proceeds)

Mit der neuen grünen Anleihe werden Projekte in den folgenden Kategorien finanziert:

- Erneuerbare Energie
- Energie-Effizienz
- Umweltfreundliche Gebäude
- Sauberer Transport
- Vermeidung und Bekämpfung von Umweltverschmutzung
- Umweltverträgliche Bewirtschaftung der natürlichen Ressourcen

Quelle und Bild: National Grid

### Key facts der Anleihe

Emissionsvolumen	EUR 500 Mio.
Rating	A3/A-
Coupon	0,19%
Maturity	20.01.2025
ISIN	XS2104915033
Second Party Opinion	Ja



Erstellt von: Raiffeisen Kapitalanlage GmbH

Mooslackengasse 12 | 1190 Wien

t | +43 1 711 70-0

f | +43 1 711 70-761092

w | [www.rcm.at](http://www.rcm.at) oder

w | [www.rcm-international.com](http://www.rcm-international.com)

**Raiffeisen Capital Management  
ist die Dachmarke der Unternehmen:**

Raiffeisen Kapitalanlage GmbH

Raiffeisen Immobilien Kapitalanlage GmbH

Raiffeisen Salzburg Invest GmbH

## Disclaimer

Diese Unterlage wurde erstellt und gestaltet von der Raiffeisen Kapitalanlage-Gesellschaft m.b.H., Wien, Österreich („Raiffeisen Capital Management“ bzw. „Raiffeisen KAG“). Die darin enthaltenen Angaben dienen, trotz sorgfältiger Recherchen, lediglich der unverbindlichen Information, basieren auf dem Wissensstand der mit der Erstellung betrauten Personen zum Zeitpunkt der Ausarbeitung und können jederzeit von der Raiffeisen KAG ohne weitere Benachrichtigung geändert werden. Jegliche Haftung der Raiffeisen KAG im Zusammenhang mit dieser Unterlage oder der darauf basierenden Verbalpräsentation, insbesondere betreffend Aktualität, Richtigkeit oder Vollständigkeit der zur Verfügung gestellten Informationen bzw. Informationsquellen oder für das Eintreten darin erstellter Prognosen, ist ausgeschlossen. Ebenso stellen allfällige Prognosen bzw. Simulationen einer früheren Wertentwicklung in dieser Unterlage keinen verlässlichen Indikator für künftige Wertentwicklungen dar. Weiters werden Anleger mit einer anderen Heimatwährung als der Fondswährung bzw. Portfoliowährung darauf hingewiesen, dass die Rendite zusätzlich aufgrund von Währungsschwankungen steigen oder fallen kann.

Die Inhalte dieser Unterlage stellen weder ein Angebot, eine Kauf- oder Verkaufsempfehlung noch eine Anlageanalyse dar. Sie dienen insbesondere nicht dazu, eine individuelle Anlage- oder sonstige Beratung zu ersetzen. Sollten Sie Interesse an einem konkreten Produkt haben, stehen wir Ihnen gerne neben Ihrem Bankbetreuer zur Verfügung, Ihnen vor einem allfälligen Erwerb den Prospekt bzw. die Informationen für Anleger gemäß § 21 AIFMG zur Information zu übermitteln. Jede konkrete Veranlagung sollte erst nach einem Beratungsgespräch und der Besprechung bzw. Durchsicht des Prospektes bzw. der Informationen für Anleger gemäß § 21 AIFMG erfolgen. Es wird ausdrücklich darauf hingewiesen, dass Wertpapiergeschäfte zum Teil hohe Risiken in sich bergen und die steuerliche Behandlung von den persönlichen Verhältnissen abhängt und künftigen Änderungen unterworfen sein kann.

Die Wertentwicklung von Investmentfonds wird von der Raiffeisen KAG bzw. von Immobilien-Investmentfonds von der Raiffeisen Immobilien Kapitalanlage GmbH auf Basis der veröffentlichten Fondspreise nach der OeKB-Methode berechnet. Bei der Berechnung der Wertentwicklung werden individuelle Kosten wie beispielsweise Transaktionsgebühren, Ausgabeaufschlag (maximal 0 %), Rücknahmeabschlag (maximal 0 %), Depotgebühren des Anlegers sowie Steuern nicht berücksichtigt. Diese würden sich bei Berücksichtigung mindern auf die Wertentwicklung auswirken. Die maximale Höhe des Ausgabeaufschlages bzw. eines allfälligen Rücknahmeabschlages kann dem Kundeninformationsdokument (Wesentliche Anlegerinformationen) bzw. dem vereinfachten Prospekt (Immobilien-Investmentfonds) entnommen werden. Die Performance von Portfolios wird von der Raiffeisen KAG zeitgewichtet (Time Weighted Return, TWR) oder kapitalgewichtet (Money Weighted Return, MWR) [siehe die genaue Angabe im Präsentationsteil] auf Basis der zuletzt bekannten Börse- und Devisenkurse bzw. Marktpreise bzw. aus Wertpapierinformationssystemen berechnet. Die Wertentwicklung der Vergangenheit lässt keine verlässlichen Rückschlüsse auf die zukünftige Entwicklung eines Investmentfonds oder Portfolios zu. Wertentwicklung in Prozent (ohne Spesen) unter Berücksichtigung der Wiederveranlagung der Ausschüttung.

Die veröffentlichten Prospekte bzw. die Informationen für Anleger gemäß § 21 AIFMG sowie die Kundeninformationsdokumente (Wesentliche Anlegerinformationen) der Fonds der Raiffeisen Kapitalanlage-Gesellschaft m.b.H. stehen unter [www.rcm.at](http://www.rcm.at) unter der Rubrik „Kurse & Dokumente“ in deutscher Sprache (bei manchen Fonds die Kundeninformationsdokumente zusätzlich auch in englischer Sprache) bzw. im Fall des Vertriebs von Anteilen im Ausland unter [www.rcm-international.com](http://www.rcm-international.com) unter der Rubrik „Kurse & Dokumente“ in englischer (gegebenenfalls in deutscher) Sprache bzw. in ihrer Landessprache zur Verfügung. Eine Zusammenfassung der Anlegerrechte steht in deutscher und englischer Sprache unter folgendem Link: <https://www.rcm.at/corporategovernance> zur Verfügung. Beachten Sie, dass die Raiffeisen Kapitalanlage-Gesellschaft m.b.H. die Vorkehrungen für den Vertrieb der Fondsanteilscheine außerhalb des Fondsdomizillandes Österreich aufheben kann.

Die Vervielfältigung von Informationen oder Daten, insbesondere die Verwendung von Texten, Textteilen oder Bildmaterial aus dieser Unterlage bedarf der vorherigen Zustimmung der Raiffeisen KAG.